

# SYSTEME



**presentanova**<sup>®</sup>

Trotz sorgfältiger Prüfung können Fehler nicht ausgeschlossen werden.  
Bei Fragen wenden Sie sich bitte an [info@presenta-nova.hr](mailto:info@presenta-nova.hr).

# ENTDECKEN

7 einzigartige Präsentationssysteme für Wände.

Jedes System ist als separate Präsentationseinheit oder zusammen mit unseren Wanddisplays erhältlich!

**Minimalistisches Design. Einzigartige Merkmale. Einfache Installation.**

02

## RR STANGEN

Aluminiumstangen in offener und abschließbarer Version.



04

## SRC STANGEN

Fernabschließbare Aluminiumstangen.



10

## UNILOCK

Universell abschließbare Platte.



14

## SINGLE LOCK

Abschließbare Brillenhalter für Regale, Wandplatten und Schaufensterdisplays.



16

## CLEAR LOOK

Aluminiumstange mit offenen oder abschließbaren Brillenhaltern.



20

## MULTI PIN

Stahldraht mit offenen oder abschließbaren Brillenhaltern (Pins).



24

## PIN SOLO

Acrylplatte mit ausgestanzten Löchern und Pins als Brillenhalter.



# RR STANGEN

5 Jahre Garantie auf Stangen.



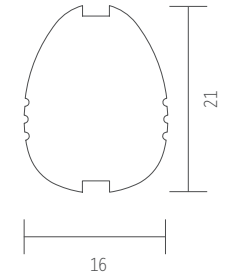
**PATENT**  
Einziehbarer Haken  
bietet mehr Platz für  
Handhabung und min-  
imiert Brillenschäden.

# STANGE

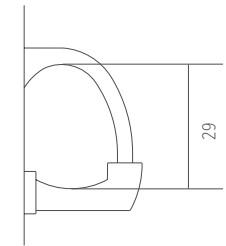
5 Jahre Garantie auf Stangen.



## STANGENPROFIL

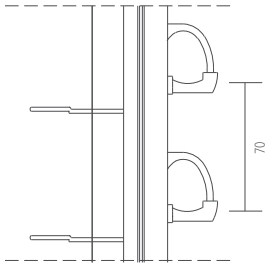


## HACKENGRÖSSE



# DIMENSIONEN

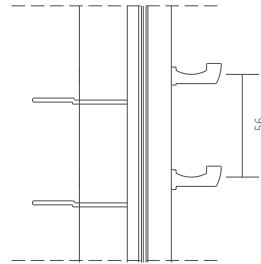
## 70 MM BRILLENABSTAND



### 70 mm Brillenabstand

Dimensionen	Kapazität	Abschließbare Stange	Offene Stange
591 mm	6 ☉	RR6.L	RR6.0
661 mm	7 ☉	RR7.L	RR7.0
731 mm	8 ☉	RR8.L	RR8.0
801 mm	9 ☉	RR9.L	RR9.0
871 mm	10 ☉	RR10.L	RR10.0
941 mm	11 ☉	RR11.L	RR11.0
1011 mm	12 ☉	RR12.L	RR12.0
1081 mm	13 ☉	RR13.L	RR13.0
1151 mm	14 ☉	RR14.L	RR14.0
1221 mm	15 ☉	RR15.L	RR15.0
1291 mm	16 ☉	RR16.L	RR16.0
1361 mm	17 ☉	RR17.L	RR17.0
1431 mm	18 ☉	RR18.L	RR18.0
1571 mm	20 ☉	RR20.L	RR20.0


## 56 MM BRILLENABSTAND



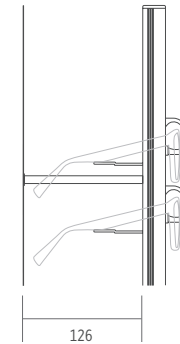
### 56 mm Brillenabstand

Dimensionen	Kapazität	Offene Stange
486 mm	6 ☉	RR6.01
542 mm	7 ☉	RR7.01
598 mm	8 ☉	RR8.01
654 mm	9 ☉	RR9.01
710 mm	10 ☉	RR10.01
766 mm	11 ☉	RR11.01
822 mm	12 ☉	RR12.01
878 mm	13 ☉	RR13.01
934 mm	14 ☉	RR14.01
990 mm	15 ☉	RR15.01
1046 mm	16 ☉	RR16.01
1102 mm	17 ☉	RR17.01
1158 mm	18 ☉	RR18.01
1494 mm	24 ☉	RR24.01

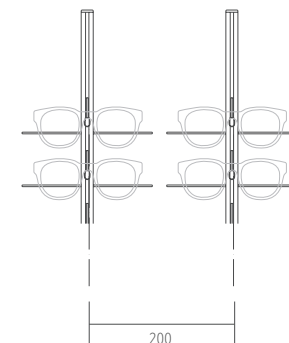
# MONTAGE



Eine Befestigung (RR.BH3) für alle Oberflächen:  
Gipskarton, Sperrholz, Beton und Ziegelwand.



Der erforderliche Abstand zwischen der Stange und der Rückseite beträgt 126 mm.



Empfohlener Abstand zwischen den Stangen: 200 mm.


# SRC STANGEN

5 Jahre Garantie auf Stangen, 2 Jahre Garantie auf Elektronik.

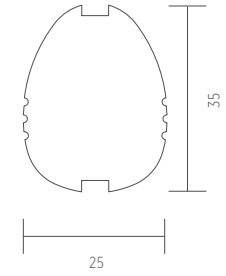


# STANGE

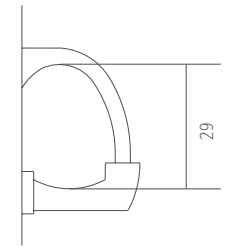
5 Jahre Garantie auf Stangen.



## STANGENPROFIL

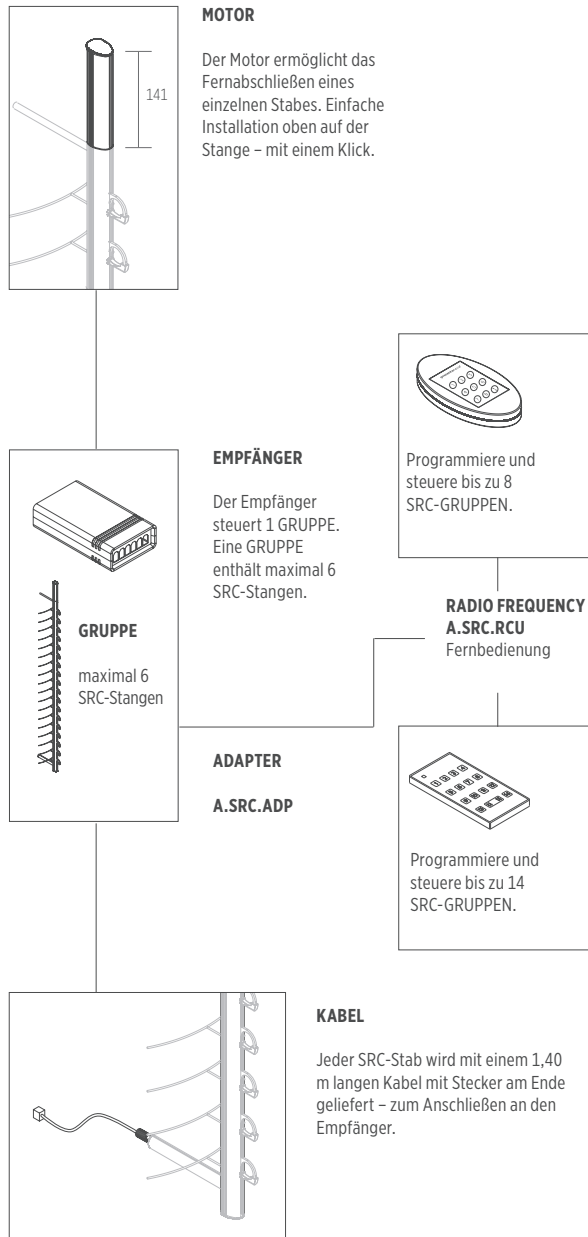


## HACKENGRÖSSE

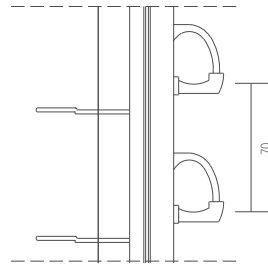


# SYSTEM

2 Jahre Garantie auf Elektronik.



# DIMENSIONEN




70 mm Brillenabstand		
Dimensionen	Kapazität	Fernabschließbare Stange
660 mm	6 ∅	SRCRF6
730 mm	7 ∅	SRCRF7
800 mm	8 ∅	SRCRF8
870 mm	9 ∅	SRCRF9
940 mm	10 ∅	SRCRF10
1010 mm	11 ∅	SRCRF11
1080 mm	12 ∅	SRCRF12
1150 mm	13 ∅	SRCRF13
1220 mm	14 ∅	SRCRF14
1290 mm	15 ∅	SRCRF15
1360 mm	16 ∅	SRCRF16
1430 mm	17 ∅	SRCRF17
1500 mm	18 ∅	SRCRF18

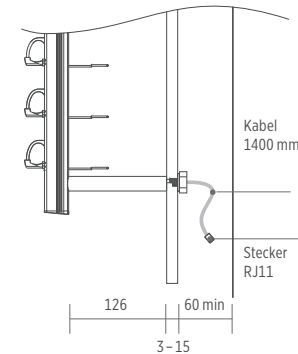
# MONTAGE



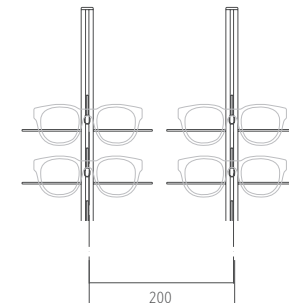
Einfache Wartung und Austausch im Falle eines Fehlers.  
2 Jahre Garantie inklusive!



Eine Befestigung für alle Oberflächen. Stangen können nicht direkt an der Wand installiert werden; eine zusätzliche Platte ist erforderlich.



Die erforderlichen Abstände zwischen der Stange und dem Rückpaneel (3-15 mm dick) betragen 126 mm. Der minimale Abstand für die elektrischen Teile (Kabel RJ11-Stecker) beträgt 60 mm.



Der empfohlene Abstand zwischen den Stangen beträgt 200 mm.



**A.RR.BS**  
Unterstützung für Brillenbügel.



**A.RR.ADP**  
Adapter für kleine Brillen.  
Reduziert den Platz im Stangenhaken von 29 mm auf 15 mm.  
20 Stück in 1 Paket. Acryl.


# LOGOHALTER FÜR STANGEN



Acryl-Logohalter mit austauschbaren Papiereinsätzen.  
**A.RR.LH1.L** / Groß / 120x80 mm  
**A.RR.LH1.S** / Klein / 120x50 mm



**A.RR.LH2**  
 Rechteckiger Acryl-Logohalter mit Druck. 120x50 mm



**A.RR.LH3**  
 Elliptischer Logohalter. 72x57 mm  
**A.LH3.STC**  
 Selbstklebender 3D-Aufkleber mit Druck.



**A.RR.LH4**  
 Rechteckiger Logohalter mit magnetischer Vorderseite für RR Stangen. 120x50 mm  
 Auch für SRC Stangen erhältlich (A.SRC.LH4).  
**A.LH4.STC**  
 Vorderseite mit Druck.



**A.RR.AP**  
 Werbehalter mit austauschbaren Papiereinsätzen. A5 DIN format



**A.RR.M1**  
 Spiegel. 150x110 mm


# MONTAGE



Alle Zubehörteile können problemlos sowohl auf SRC- als auch auf RR-Stangen montiert werden.

Es gibt zwei Installationsmethoden:

1. VON HINTEN  
 Der Zubehörhalter (Aluminiumdraht) wird einfach von der Rückseite der Stange eingesetzt.
2. VON VORNE  
 Das Zubehör kann direkt auf der Vorderseite der Stange montiert oder an den Haken befestigt werden.




# DEKORATIVFOLIEN & PULVERBESCHICHTUNG FÜR STANGEN



Dekorative Vinylfolie für Stangen. 7 Dekore verfügbar (siehe Bild). Die Folie kann nicht nachträglich hinzugefügt oder separat bestellt werden. Für weitere Informationen kontaktieren Sie bitte unseren Designer.




RR.F.OAK Eiche  
 RR.F.NUT Nuss  
 RR.F.CHE Kirsche  
 RR.F.BEE Buche  
 RR.F.CAR Kohle



RR.F.BM Schwarz matt  
 RR.F.WM Weiß matt




Dekorative Pulverbeschichtung für Stangen. Schwarze und weiße Beschichtungen sind in glänzender und matter Ausführung erhältlich. Die Beschichtung kann nicht nachträglich hinzugefügt werden. Für weitere Informationen kontaktieren Sie bitte unseren Designer.



RR.PC.BM Schwarz  
 RR.PC.WM Weiß matt

# STANGENSYSTEME IN UNSEREN STANDARD-DISPLAYS

## RR-DISPLAYS



RR-Displays sind mit abschließbaren und nicht abschließbaren RR-Stangen erhältlich. Eine Stange enthält 18 Brillen, sofern nicht anders angegeben. Optionale LED-Beleuchtung und Upgrade für Dualspeicher verfügbar.

900x1500x280 mm  
4 Stangen / 72 ☞

700x1500x280 mm  
3 Stangen / 54 ☞

450x1500x280 mm  
2 Stangen / 36 ☞

## SRC-DISPLAYS




SRC Displays sind mit fernabschließbaren SRC-Stangen ausgestattet. Eine Stange enthält 18 Brillen, sofern nicht anders angegeben. Optionale LED-Beleuchtung und Upgrade für Dualspeicher verfügbar.

900x1500x280 mm  
4 Stangen / 72 ☞

700x1500x280 mm  
3 Stangen / 54 ☞

450x1500x280 mm  
2 Stangen / 36 ☞

## STRUKTURA-DISPLAYS



Struktura Displays sind mit abschließbaren und nicht abschließbaren RR-Stangen ausgestattet. Eine Stange enthält 18 Brillen, sofern nicht anders angegeben. Optionale LED-Beleuchtung.

930x1530x230 mm  
4 Stangen / 72 ☞

## DUAL LAGERUNG



Das Dual-Speichersystem ist ein zusätzliches Schrankmodul, das hinter dem von Ihnen gewählten Wanddisplay installiert wird. Es bleibt versteckt, bis Sie es wie einen Schrank öffnen.

Es besteht aus einer Rückwand (direkt an der Wand installiert) und Türpaneelen, auf die das gewählte Display installiert wird.

Beide Paneele können Regale enthalten – bis zu 15 pro Paneel. Das Türpaneel kann einfach (links oder rechts) oder doppelt (mittig öffnend) sein.

Optional mit abschließbarem Schloss. Optional integrierte weiße LED-Beleuchtung.

**UNILOCK**  
ABSCHLIESSBARE PLATTE

PATENT APP  
EP Nr.: 17 190 213.3  
EP Antragsdatum: September 8, 2017  
US 2019/0075944 A1  
Antragsdatum: März 14, 2019



# PLATTE

Einfach anzupassen und auf vorhandenen Regalen zu installieren.  
 Patentes Verriegelungssystem, um alle Brillenhalter gleichzeitig zu verriegeln.

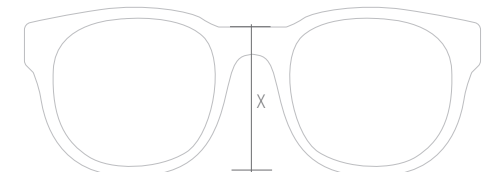
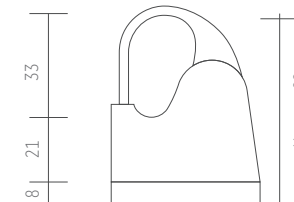
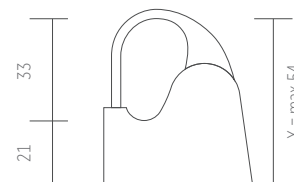


## MAGNETSCHLÜSSEL

Der Schlüssel wird auf ein Magnetfeld gelegt, um den Verriegelungsmechanismus zu aktivieren und die Brillenhalter zu verriegeln/zu entsperren.  
 Der Schlüssel ist universell für alle UniLock-Regale.  
 Optionale individuelle Logo-Gravur.

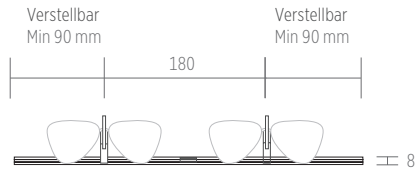
## BRILLENHALTER

Die Brillenhalter sind ein integraler Bestandteil der Platte und können nicht separat gekauft oder nachträglich hinzugefügt werden. Sie können die beiden Brillenhalter auf einer einzigen Platte kombinieren.

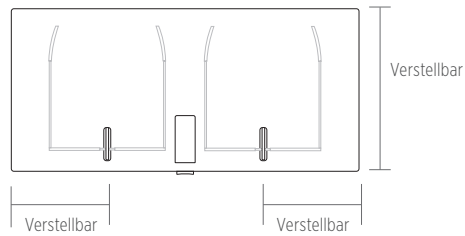


## DIMENSIONEN

Die Plattenbreite wird durch die Anzahl der Brillenhalter und den erforderlichen Abstand zwischen ihnen bestimmt – 180 mm.



Die Tiefe und Breite der Platte können angepasst werden, um zu bestehenden Einheiten zu passen.




Standardmaße	Kapazität	STANDARD Brillenhalter	ERWEITERT Brillenhalter
386x187x8 mm	2 ∅	UL.S.2	UL.EX.S.2
636x187x8 mm	3 ∅	UL.S.3	UL.EX.S.3
836x187x8 mm	4 ∅	UL.S.4	UL.EX.S.4
900x187x8 mm	5 ∅	UL.S.5	UL.EX.S.5
1080x187x8 mm	6 ∅	UL.S.6	UL.EX.S.6
1260x187x8 mm	7 ∅	UL.S.7	UL.EX.S.7

## MONTAGE



Die Platte kann auf allen Arten von Materialien montiert werden, einschließlich Acryl, Holz, Glas, Metallblech usw.



Legen Sie das doppelseitige Klebeband an der Unterseite der Platte frei und ziehen Sie die Schutzfolie ab. Drücken Sie die Platte fest auf die vorgesehene Oberfläche mit dem doppelseitigen Klebeband. Nach der richtigen Installation haftet sie sicher am vorhandenen Regal.



Um die Platte zu entfernen, schneiden Sie vorsichtig das doppelseitige Klebeband darunter mit einem Skalpell ab. Beim Ersetzen oder Wiederanbringen sollten Sie darauf achten, alle verbleibenden Klebereste gründlich zu reinigen, die Platte abzuwischen und einen frischen Streifen Klebeband für eine sichere Befestigung anzubringen.



# UNILOCK-SYSTEM IN UNSEREN STANDARDDISPLAYS

## 7 ABLAGEN




Jede Ablage verfügt über ein magnetisch codiertes Schloss. Der magnetische Schlüssel öffnet/schließt alle Brillenhalter auf einer Ablage gleichzeitig. In jede Ablage ist eine integrierte weiße LED-Beleuchtung eingebaut.

900x1500x280 mm  
7 Ablagen / 35 ☞  
10 Ablagen / 50 ☞

700x1500x280 mm  
7 Ablagen / 21 ☞  
10 Ablagen / 30 ☞

450x1500x280 mm  
7 Ablagen / 14 ☞  
10 Ablagen / 20 ☞

## STRUKTURA-DISPLAYS



Struktura Displays sind mit UniLock Ablagen ausgestattet. Jede Ablage verfügt über ein magnetisch codiertes Schloss. Der magnetische Schlüssel öffnet/schließt alle Brillenhalter auf einer Ablage gleichzeitig. In jede Ablage ist eine integrierte weiße LED-Beleuchtung eingebaut.

930x1530x230 mm  
10 Ablagen / 50 ☞  
7 Ablagen / 35 ☞

## DUAL LAGERUNG



Das Dual-Speichersystem ist ein zusätzlicher Schrank, der hinter Ihrer gewünschten Wanddisplay installiert ist. Es bleibt verborgen, bis Sie es wie einen Kleiderschrank öffnen. Es besteht aus einer Rückwand (direkt an der Wand installiert) und Türpaneelen, auf denen das gewählte Display installiert ist. Sowohl die Rückwand als auch die Türpaneel können Regale enthalten – 15 pro Paneel. Das Türpaneel kann links- oder rechtsseitig montiert werden. Optional mit Schlüsselverschluss. Optionale integrierte weiße LED-Beleuchtung.

## SINGLE LOCK VERSCHLISSBARE BRILLENHALTER



## SYSTEM

Das System umfasst einen einzelnen Brillenhalter mit einem verriegelbaren Haken und einem magnetischen Schlüssel. Er kann an verschiedenen Wänden, Regalen sowie an unseren Präsentationssystemen montiert werden.



**SL.S**  
Verschießbarer Brillenhalter für Ablagen.



**SL.W**  
Verschießbarer Brillenhalter für Wandplatten.



**A.SL.MK**  
Magnetischer Schlüssel – universell für alle Einzelschloss-Brillenhalter.



**A.SL.ADP**  
Hakenadapter für kleine Brillen.

# VIelfÄLTIGE ANWENDUNGEN

## WÄNDE & ABLAGEN



## FÜR UNSERE SYSTEME



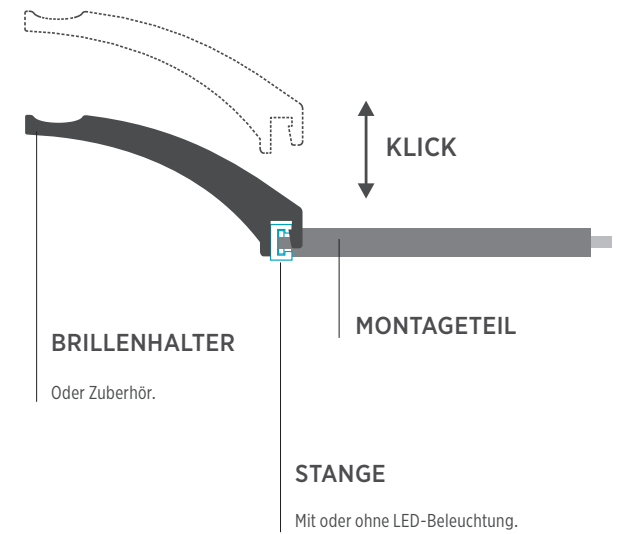
**A.CL.SL**  
Verschießbarer Brillenhalter für Clear  
Look-Stangen.

**A.SKS.SL**  
Verschießbarer Brillenhalter für Sky  
Line Solo Schaufensterdisplays.

**MPSL.P**  
Verschießbare Nadel ohne Draht für  
das Multi Pin-System.



Das einfache Display-System umfasst eine horizontale Stange sowie verschiedene Brillen- und Zuberhörhalter. Die Stange ist mit oder ohne LED-Beleuchtung erhältlich.



**LED-BELEUCHTUNG**


Subtiles, indirektes weißes Licht ist in der Stange installiert – LED-Streifen.



# STANGE


## CL.R / CL.RE

Vorderansicht

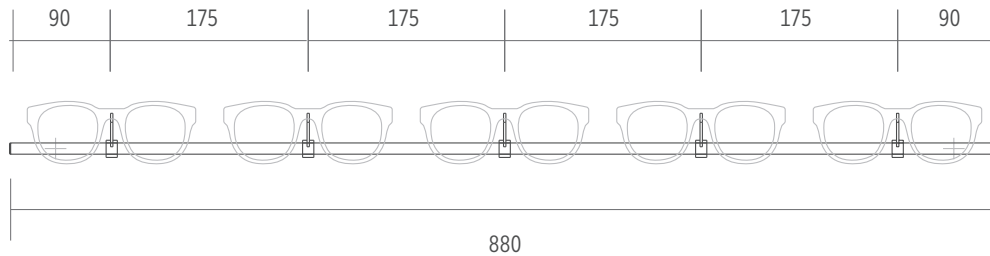


## CL.R / CL.RE

Rückansicht



Der empfohlene Abstand zwischen den Brillen beträgt mindestens 175 mm.



# DIMENSIONEN

## CL.R

Aluminiumstange, 1 m. Leicht auf die gewünschten Maße zuschneidbar. Für die Installation von 1 Meter Clear Look-Stange werden 2 Montageteile benötigt.

## CL.RE

Aluminiumstange mit integrierter LED-Beleuchtung, 1 m. Leicht auf die gewünschten Maße zuschneidbar. Für die Installation von 1 Meter Clear Look-Stange werden 2 Montageteile benötigt.

# MONTAGE

## MONTAGETEILE

Für die Installation von 1 Meter Clear Look-Stange werden 2 Montageteile benötigt.

### CL.WM.1

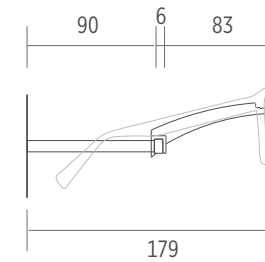


Die Installation auf dem Panel ohne Zugang von hinten erfordert die Befestigung CL.WM.1. Diese Art der Frontinstallation unterstützt nicht die CL.RE-Stange mit integrierter LED-Beleuchtung.

### CL.WM.2



Die Installation auf dem Panel von hinten erfordert die Befestigung CL.WM.2.

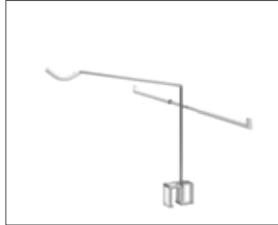


Der Abstand zwischen der Oberkante des Brillenhalters und der Rückwand beträgt 179 mm.

## BRILLENHALTER



**A.CL.GH1**  
Brillenhalter, transparentes Acryl.



**A.CL.GH2**  
Brillenhalter, Aluminium.



**A.CL.GH3**  
Brillenhalter, Aluminium.



**A.CL.SL**  
Verschließbarer Brillenhalter mit magnetisch codiertem Schloss.



**A.SL.MK**  
Magnetisch codierter Schlüssel.

## ZUBEHÖR




**A.CL.LH1**  
Acryl-Logo-Halter mit austauschbaren Papier-Einsätzen.



**A.CL.M**  
Acrylspiegel.  
140x240 mm



**A.CL.EH**  
Acryl-Gehäusehalter.  
140x65 mm



# CLEAR LOOK SYSTEM IN UNSEREN STANDARDDISPLAYS

15  
STANGEN



Brillenhalter aus transparentem Acryl.  
Optional: LED-Beleuchtung und  
Dual-Speicher-Upgrade.

900x1500x280 mm / 75  $\odot$   
700x1500x280 mm / 45  $\odot$   
450x1500x280 mm / 30  $\odot$


8  
STANGEN



Brillenhalter aus Aluminium. Optional:  
LED-Beleuchtung und Dual-Speich-  
er-Upgrade.

900x1500x280 mm / 56  $\odot$   
700x1500x280 mm / 42  $\odot$   
450x1500x280 mm / 28  $\odot$

STRUKTURA-DISPLAY



Panel mit Stangen ist in einer Alumi-  
numkonstruktion platziert. Brillenhalter  
aus transparentem Acryl. Weiße  
LED-Beleuchtung inklusive.

930x1530x335 mm / 75  $\odot$

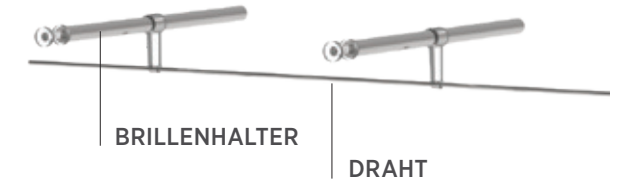
DUAL LAGERUNG



Das Dual-Speichersystem ist ein zusätzlicher Schrank,  
der hinter Ihrer gewünschten Wanddisplay installiert ist.  
Es bleibt verborgen, bis Sie es wie einen Kleiderschrank  
öffnen. Es besteht aus einer Rückwand (direkt an der  
Wand installiert) und Türpaneelen, auf denen das gewählte  
Display installiert ist. Sowohl die Rückwand als auch die  
Türpaneel können Regale enthalten - 15 pro Paneel. Das  
Türpaneel kann links- oder rechtsseitig montiert werden.  
Optional mit Schlüsselverschluss. Optionale integrierte  
weiße LED-Beleuchtung.



Ein Stahldraht unterstützt 1 bis 6 Nadeln. Die Drahtlänge variiert von 250 bis maximal 1200 mm. Die Nadeln sind in verriegelbarer und nicht verriegelbarer Ausführung erhältlich. Jede Nadel lässt sich mit einem einfachen Klick problemlos auf den Draht montieren.



**MP.P**  
Nadel



**MPSL.P**  
verriegelbare Nadel



**A.SL.MK**  
Magnetisch codierter Schlüssel

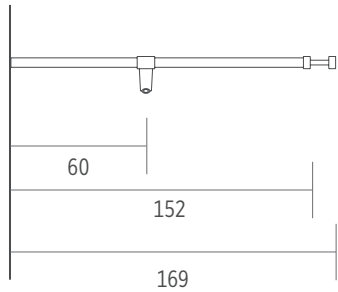
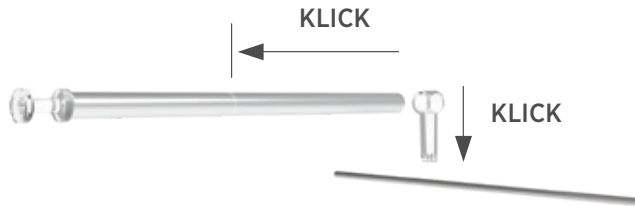


**A.SL.ADP**  
Adapter für verschließbaren Brillenhalter. Diebstahlschutz und Rutschschutz für kleine Brillen.



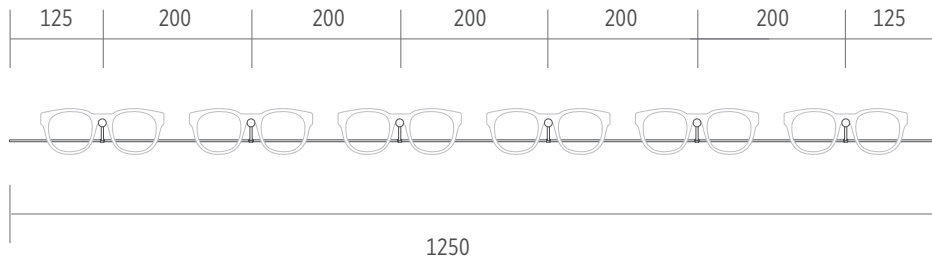
# SYSTEM

Einfache Installation der Nadeln auf dem Draht.



Der erforderliche Abstand der Nadel von der Installationsoberfläche beträgt 167 mm.

Der erforderliche Abstand zwischen den Nadeln beträgt 200 mm.  
Die maximale Drahtbreite beträgt 1250 mm.

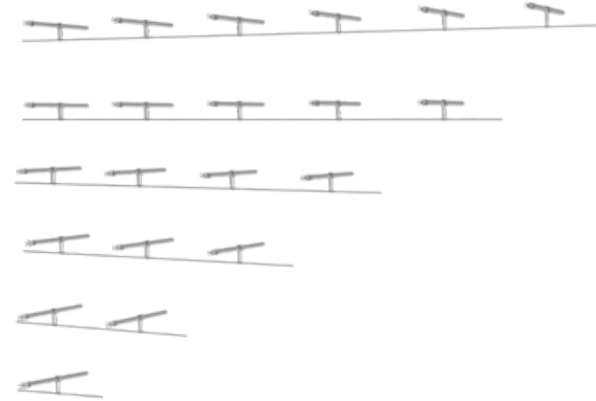


# DIMENSIONEN

## STANDARD



## VERSCHLIEßBAR



Standardmaße	Kapazität	STANDARD	VERSCHLIEßBAR
250 mm	1 00	MP.1	MPSL.1
450 mm	2 00	MP.2	MPSL.2
650 mm	3 00	MP.3	MPSL.3
850 mm	4 00	MP.4	MPSL.4
1050 mm	5 00	MP.5	MPSL.5
1250 mm	6 00	MP.6	MPSL.6

# MONTAGE

## MONTAGETEILE

### CL.WM.1



Die Installation auf dem Panel ohne Zugang von hinten erfordert die Befestigung CL.WM.1. Diese Art der Frontinstallation unterstützt nicht die CL.RE-Stange mit integrierter LED-Beleuchtung.


### CL.WM.2



Die Installation auf dem Panel von hinten erfordert die Befestigung CL.WM.2.

# MULTI PIN SYSTEM IN UNSEREN STANDARDDISPLAYS

## STANDARD BRILLENHALTER



Standard-Brillenhalter an 18 Drähten.  
Optional: LED-Beleuchtung und  
Dual-Speicher-Upgrade.

900x1500x280 mm / 72 ⌀  
700x1500x280 mm / 54 ⌀  
450x1500x280 mm / 36 ⌀

## VERSCHIEBBARE BRILLENHALTER



Verschließbare Brillenhalter an 18  
Drähten. Optional: LED-Beleuchtung  
und Dual-Speicher-Upgrade.

900x1500x280 mm / 72 ⌀  
700x1500x280 mm / 54 ⌀  
450x1500x280 mm / 36 ⌀

## STRUKTURA-DISPLAYS



4 Platten mit 16 Drähten sind in einer  
Aluminiumkonstruktion untergebracht.  
Weiße LED-Beleuchtung inklusive.

930x1530x335 mm / 64 ⌀

## DUAL LAGERUNG



Das Dual-Speichersystem ist ein zusätzlicher Schrank,  
der hinter Ihrer gewünschten Wanddisplay installiert ist.  
Es bleibt verborgen, bis Sie es wie einen Kleiderschrank  
öffnen. Es besteht aus einer Rückwand (direkt an der Wand  
installiert) und Türpaneelen, auf denen das gewählte Display  
installiert ist. Sowohl die Rückwand als auch die Türpaneel  
können Regale enthalten – 15 pro Paneel. Das Türpaneel  
kann links- oder rechtsseitig montiert werden. Optional mit  
Schlüsselverschluss. Optionale integrierte weiße LED-Be-  
leuchtung.



Optionale benutzer-  
definierte Drucke auf  
dem Acrylpanel.



## PIN SOLO



## SYSTEM

Das Pin Solo Präsentationssystem besteht aus einer Acrylplatte mit ausgeschnittenen Löchern in verschiedenen Mustern und einfachen Brillenhaltern. Die Platte kann als einzelne Einheit gekauft und direkt an der Wand installiert oder mit unseren Wandpaneelen verwendet werden.

Die Acrylplatte hat ausgeschnittene Löcher in verschiedenen Formen und Mustern. Diese Löcher dienen als hintere Unterstützung für die Brillenbügel.



Die Nadel wird auf die Platte montiert, um die Rahmen zu halten. Sie ist auch in einer verriegelbaren Version erhältlich. Die Anzahl der Nadeln auf einer Platte wird durch die Löcher in der Platte und das Gesamtdesign bestimmt.





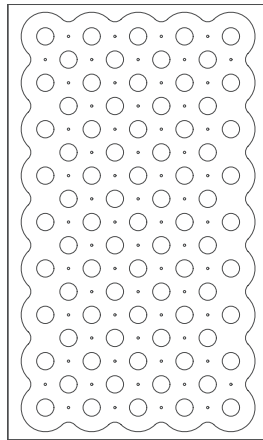


PANEELE

**P.PS1.90**  
900x1500x250 / 72   
**P.PS1.70**  
700x1500x250 / 54 

**P.PS2.90**  
900x1500x250 / 76   
**P.PS2.70**  
700x1500x250 / 57 

**P.PS3.90**  
900x1500x250 / 64   
**P.PS3.70**  
700x1500x250 / 46 

**P.PS4.90**  
900x1500x250 / 77   
**P.PS4.70**  
700x1500x250 / 55 



Satinierte Acrylplatte. Anpassbare Plattengrößen und Designs sind auf Anfrage erhältlich.

NADEN

**PS.P**  
Nadel für das Pin Solo Panel

**PSSL.P**  
Verschiebbare Nadel für das Pin Solo Panel

**A.SL.MK**  
Magnetisch codierter Schlüssel



MONTAGETEILE



Universelle Befestigung für alle Arten von Oberflächen - WMK.

# PIN SOLO SYSTEM IN UNSEREN STANDARDDISPLAYS

## RECHTECKIGE AUSSCHNITTE



Präsentation mit Acrylplatte und Nadeln. Die Platte verfügt über rechteckige Ausschnitte zur Unterstützung der Brillenbügel. Optionales weißes LED-Licht.

900x1500x280 mm / 72  $\odot$   
700x1500x280 mm / 54  $\odot$

## OVALE AUSSCHNITTE



Präsentation mit Acrylplatte und Nadeln. Die Platte verfügt über ovale Ausschnitte zur Unterstützung der Brillenbügel. Optionales weißes LED-Licht.

900x1500x280 mm / 76  $\odot$   
700x1500x280 mm / 57  $\odot$

## DUAL LAGERUNG



Das Dual-Speichersystem ist ein zusätzlicher Schrank, der hinter Ihrer gewünschten Wanddisplay installiert ist. Es bleibt verborgen, bis Sie es wie einen Kleiderschrank öffnen. Es besteht aus einer Rückwand (direkt an der Wand installiert) und Türpaneelen, auf denen das gewählte Display installiert ist. Sowohl die Rückwand als auch die Türpaneele können Regale enthalten – 15 pro Paneel. Das Türpaneel kann links- oder rechtsseitig montiert werden. Optional mit Schlüsselverschluss. Optionale integrierte weiße LED-Beleuchtung.







presentanova®

**SHOWROOM**

Presenta Nova GmbH  
Industriestraße 35  
68169 Mannheim  
Deutschland  
+49 621 7245 0040  
info@presenta-nova.hr

**HAUPTSITZ & PRODUKTION**

Presenta Nova d.o.o.  
Puzeva 7  
10020 Zagreb  
Kroatien  
+385 1 6524 048  
info@presenta-nova.hr

[www.presenta-nova.com](http://www.presenta-nova.com)

